

ふくろうBtoBオプションVer.2 体験版 ご利用手順

ふくろう販売管理システム体験版のご利用お申込み、誠にありがとうございます。

ふくろう販売「標準版」または「建機レンタル版」の体験版をお申込みの場合は、ふくろうBtoBオプションVer.2も体験できます。

以下の手順にてご利用ください。

※以下全て、Google Chromeブラウザで利用した場合を例にご説明します。

以下のブラウザでの動作を確認しています。

- Google Chrome
- Microsoft Edge

1. ログイン

- ① メールでご案内したオンライン体験版ダウンロードサイトにある「ふくろうBtoB オプション Ver.2 体験版サイト」をクリックしてください。

・ [ふくろうBtoBオプションVer.2 体験版サイト](#)
→BtoBオプションVer.2体験版のサイトです。上記のご利用手順を参考にお試しください。

当リンクをクリックします。

- ② BtoBサイトのTOP画面が表示されます。

商品の閲覧や検索などは、ログインしないままでも確認できます。

- ③ ログインするにはTOP画面右上の「ログイン」（スマートフォンの画面では「Log In」）をクリックします。

「ログインパスワード」を「パスワード」に入力してください。

（ふくろう販売の体験版と同じアカウント、パスワードでログインできます）

入力後、「ログイン」ボタンでログインできます。

ログイン

アカウント名 0001

パスワード

ログイン




アカウント名：メールでご案内した「ログイン担当者コード」
（0001～0005のいずれか）を指定します。

パスワード：メールでご案内した「ログインパスワード」
（半角英数字6桁）を指定します。

「ログイン」ボタンでログインできます。

- ③ ログインすると、以下のメニューがご利用いただけます。
各メニューが画面右上の「マイページ」からご自由に操作してください。

【お客様（得意先様）用メニュー・機能】

- ◇ ご注文履歴・・・ご注文履歴が確認できる機能です。
- ◇ カート・・・ご注文する商品を登録するショッピングカート機能です。画面右上の  アイコンからも参照できます。
- ◇ お気に入り・・・ご興味ある商品を登録するブックマーク機能です。画面右上の  アイコンからも参照できます。
- ◇ ご注文履歴・・・ご注文履歴を一覧で確認できる機能です。画面右上の  アイコンからも参照できます。
- ◇ アカウント編集・・・お客様名やメールアドレスを変更する機能です。
- ◇ お届け先管理・・・ご注文時に指定するお届け先を登録、編集、削除する機能です。
(建機レンタル版の場合は「お届け先現場管理」という名称になります)
- ◇ パスワード変更・・・ログインパスワードを変更する機能です。
- ◇ アカウント削除・・・ご自身のアカウントを削除する機能です。

体験版ユーザの場合は、以下のボタンが押せないよう制限されています。

- ・ [アカウント編集の「更新」、お届け先管理の「登録」、「更新」、「削除」、パスワード変更の「変更」](#)

また、今回ご提供している体験版アカウントは「サイト管理者」アカウントでもあります。
そのため、以下の管理者用メニューも同時にご利用いただけます。
管理者用メニューは、「マイページ」の下側に表示されています。

- ◇ マイページの管理者用メニュー・・・通常のマイページの下側に管理者用メニューが表示されます。
- ◇ 運用設定・・・色などのデザイン設定、表示切替設定などの各種設定を行うメニューです。
- ◇ 本文設定・・・会社案内などの一部の固定ページ、およびTOPページのいくつかのフリースペースの本文を設定できます。
- ◇ 送料一覧・・・お届け先の都道府県ごとの送料を税抜価格で設定できます。送料を有効にしている場合に設定します。
(建機レンタル版の場合は「運賃一覧」という名称になります)
- ◇ 管理番号一覧・・・お客様（得意先様）に提供する管理番号を管理できます。この番号で得意先とアカウントを紐づけします。
- ◇ ご注文履歴（全顧客）・・・全お客様のご注文履歴を確認できるメニューです。
- ◇ アカウント一覧（全顧客）・・・全お客様のアカウント情報を確認できるメニューです。
- ◇ ご利用案内（管理者用）・・・サイト管理者様用のご利用案内です。

体験版ユーザの場合は、以下のボタンが押せないよう制限されています。

- ・ [運用設定の「すべてを保存」、本文設定の「作成」、「更新」、「削除」、送料一覧の「更新」、管理番号一覧の「作成」、「更新」、「削除」、パスワードの変更](#)

【補足事項】

※体験版をご利用の場合も商品のカート追加から発注処理まで操作可能です。

ただし、発注時のご注文完了メールはお客様に送信されません。

その他、仮パスワード発行、アカウント名確認時のメールもお客様に送信されません。

※BtoBサイトで表示される商品データは、ご利用のふくろう販売管理システム体験版と直接連動しています。

ふくろう販売で登録、編集した商品、単価が、リアルタイムに反映されます。

※体験版は他のお客様も同時利用されていますのでご注意ください。

(個人情報や特定されるような情報は入力しないでください)

※お客様（得意先様）向けのマニュアルは画面上部の「ご利用案内」からご確認いただけます。

※サイト管理者様向けのマニュアルは、「マイページ」内の「管理者用メニュー」にある「ご利用案内（管理者用）」からご確認いただけます。

※その他ご不明な点ございましたら、TOP画面上部「お問い合わせ」メニューよりお問い合わせいただけます。

(お電話やメールでのお問合せも受付しております)

ふくろうBtoBオプション Ver.2 体験版ご利用手順は以上となります。